Istruzioni

Box pop up



Utensili consigliati	Codice articolo	Quantità
STAEDTLER® Mars® Lumograph® Matite - set da 6	621532	1
Forbici multiuso con impugnatura morbida	315174	1
OPITEC Multi-Purpose Scoring Board - Supporto per piegare	573792	1
Pistola per colla a caldo BOSCH PKP-18E electronic	301128	1
metro in acciaio 15 x 500 mm	366168	1
Stick di ricarica ca. ø 11 x 200 mm, 25 pezzi	301139	1

Istruzioni

Box

Taglia il cartoncino a 30,5 x 30,5 cm.



Segna i punti a 10,5 cm da ogni lato esterno e collega quelli opposti in modo da formare 9 quadrati. Piega lungo tutte le linee.



Taglia i quadrati esterni.

Coperchio



Riporta le misure del quadrato interno del box (9,7 cm).Ora disegna un bordo intorno a questo quadrato ad una distanza di 1,5 cm. Piega lungo tutte le linee.

Ritaglia la forma di base e taglia sulle linee tratteggiate. Incolla i triangoli tagliati al bordo.

Il coperchio è finito e può essere posizionato sul box.

Il Team creativo OPITEC ti augura buon divertimento!