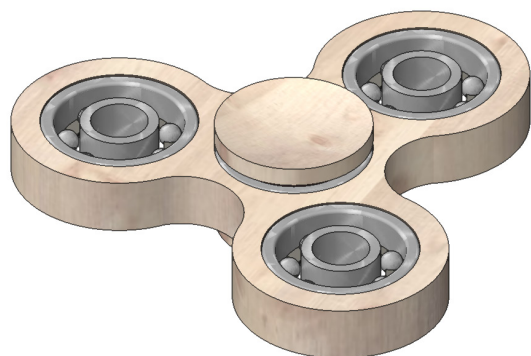
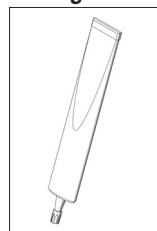


118.484

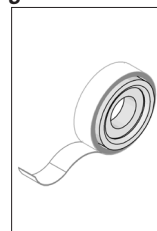
Spinner Sperrholz mit 3 Kugellagergewichten



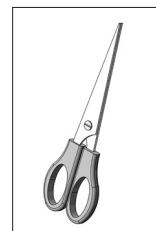
Benötigtes Werkzeug:



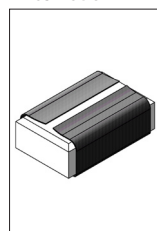
Alleskleber



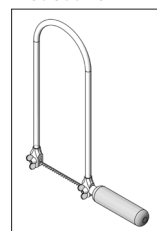
Klebeband



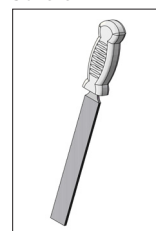
Schere



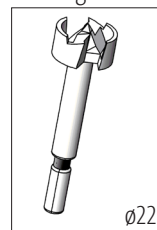
Schleifpapier




Laubsäge



Feile



Forstnerbohrer
ø22



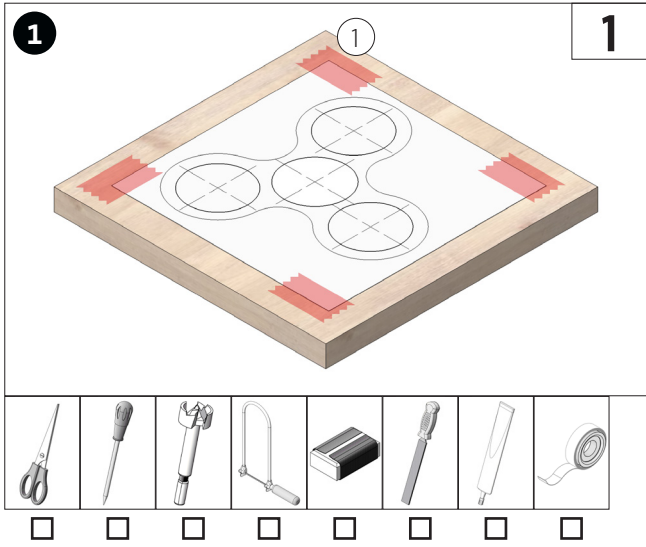
Vorstecher

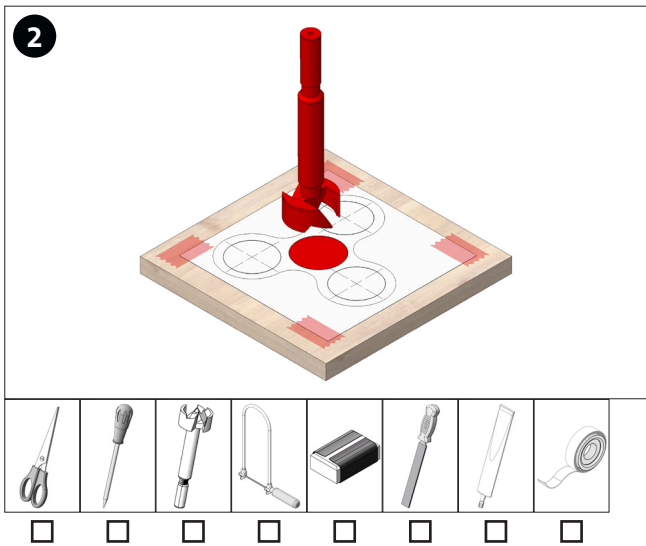
Hinweis

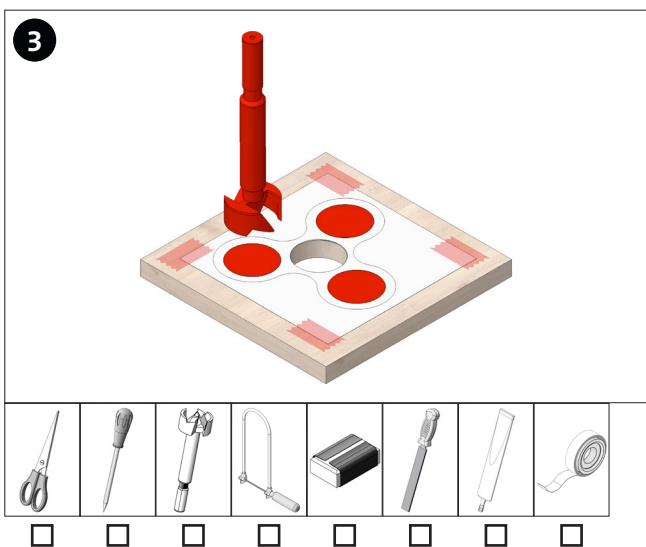
Bei den OPITEC Werkpackungen handelt es sich nach Fertigstellung nicht um Artikel mit Spielzeugcharakter allgemein handelsüblicher Art, sondern um Lehr- und Lernmittel als Unterstützung der pädagogischen Arbeit. Dieser Bausatz darf von Kindern und Jugendlichen nur unter Anleitung und Aufsicht von sachkundigen Erwachsenen gebaut und betrieben werden. Für Kinder unter 36 Monaten nicht geeignet. Erstickungsgefahr!

Stückliste	Stückzahl	Maße (mm)	Bezeichnung	Teile-Nr.
Sperrholzplatte	1	100x100x8	Grundplatte	1
Kugellager	1	ø22	Kugellager	2
Kugellager	3	ø22	Gewichte	3
Abdeckkappe	2	ø22	Abdeckkappe	4

Bauanleitung 118314
 Spinner Sperrholz mit 3 Kugellagergewichten







Bauanleitung 118314
 Spinner Sperrholz mit 3 Kugellagergewichten

4

<input type="checkbox"/>	<input type="checkbox"/>	<input type="checkbox"/>	<input type="checkbox"/>	<input type="checkbox"/>	<input type="checkbox"/>	<input type="checkbox"/>	<input type="checkbox"/>

5 **2**

<input type="checkbox"/>	<input type="checkbox"/>	<input type="checkbox"/>	<input type="checkbox"/>	<input type="checkbox"/>	<input type="checkbox"/>	<input type="checkbox"/>	<input type="checkbox"/>

6 **3**

<input type="checkbox"/>	<input type="checkbox"/>	<input type="checkbox"/>	<input type="checkbox"/>	<input type="checkbox"/>	<input type="checkbox"/>	<input type="checkbox"/>	<input type="checkbox"/>

Bauanleitung 118314
Spinner Sperrholz mit 3 Kugellagergewichten

